- 입력시 유의사항 -

1. **지원사항 입력이 끝나시면 평가상황조회의 접수요청 및 상태조회에서 반드시 "승인요청"버튼을 누르셔야 지원이 완료됩니다. 만약 "승인요청"을 누르지 않으면 지원하지 않은 것으로 간주되오니 유의하시기 바랍니다.**

2. **지원사항 입력은 반드시 순서대로 입력하시기 바랍니다.**

3. 연구_학위논몬입력의 학위명 입력시 구체적으로 입력합니다.
   ex) 석사(X), 박사(X), 공학석사(O), 경제학박사(O)

4. 교육경력 중 시간강사/겸임/초빙 경력의 경우는 주당 담당시수에 따라 환산비율이 달라지니 학기별로 입력하시기 바랍니다.
   ex) 2009년9월1일부터 2011년2월28일까지 경일대, 대구대, 계명대에 담당시수가 2시간, 3시간, 2시간으로 각각 출강하였을 경우 담당시수를 모두 합하여 아래와 같이 입력합니다.

시작일	종료일	근무유형	주 당 담당시수	근무처	직위	담당직무
2009-09-01	2010-02-28	시간강사	7	경일대,대구대,계명대	시간강사	강의
2010-03-01	2010-08-31	시간강사	7	경일대,대구대,계명대	시간강사	강의
2010-09-01	2011-02-28	시간강사	7	경일대,대구대,계명대	시간강사	강의

5. 연구학위논문 입력시 반드시 대표학위를 체크하십시오.(석사1개, 박사1개)
   석사 또는 박사 학위가 1개 이더라도 반드시 대표학위는 체크하여야 합니다.
   학력사항의 학위취득일과 연구학위논문의 학위취득일을 동일하게 입력하여야 합니다.

6. 초빙분야와 관련 있는 연구실적만 입력하십시오.

7. 대표실적은 국제학술논문, 국내학술논문, 실기실적 중 총 2건만 인정됩니다.
   입력시 국제학술논문, 국내학술논문, 실기실적 중 총 2건만 체크 하십시오.

8. 공동연구실적의 경우 공동연구자의 성명(성명간,콤마로 구분)을 반드시 입력하시기 바랍니다.(각종 심사위원 위촉 시 관련이 있습니다.)

9. 학술저서는 전공분야 학술저서만 인정됩니다. 단순교재, 법령해석집, 컴퓨터매뉴얼, 수험서, 역서, 편저서, 학술자료집 등은 제외됩니다.

10. [기타]국제/국내학술발표대회 논문 입력시 연구학위논문, 국제/국내학술논문에서 입력한 제목과 동일한 발표논문으로 중복 입력하지 마십시요.!!

11. 연구실적은 입력 후 연번을 더블 클릭하여 하단부의 연구실적 요약란에 연구실적요약을 반드시 입력합니다.

12. 입력시 ' '홑따옴표 사용 금지

13. 지원을 포기할 경우에는 평가상황조회의 접수요청 및 상태조회에서 반드시 "접수취소" 버튼을 눌러 주십시오.

교수초빙시스템 사용자 매뉴얼

(1) 로그인 및 프로그램 열기

(1-1) [로그인 화면]을 통해 접속합니다.

1. 반드시 유의사항을 먼저 숙지하신 후, 접속하여 입력 바랍니다.
2. 아이디 : 주민등록번호 숫자만 13자리를 입력합니다.
3. 비밀번호 : 본인만이 알 수 있는 비밀번호를 입력합니다.
4. 개인정보 제공.활용 동의란에 체크 후 로그인버튼을 눌러 로그인 합니다.

(1-2) 로그인 후 나타나는 화면입니다.

1. 접속 성공을 표시해주며, 초빙분야를 확인합니다.
2. 메뉴시스템 3개가 나타납니다.

※ [사용순서]는 <지원사항입력>, <제출서류출력>, <평가상황조회> 와 같이 [메뉴순서]대로 하시면 편리합니다.

3. (+) 표시를 누르면 메뉴 목록이 펼쳐집니다.

※ 마찬가지로 프로그램들도 나타난 순서대로 하시면 편리합니다.

(1-3) 메뉴 목록에서 원하는 목록을 선택(클릭)하면 해당 프로그램이 나타납니다.

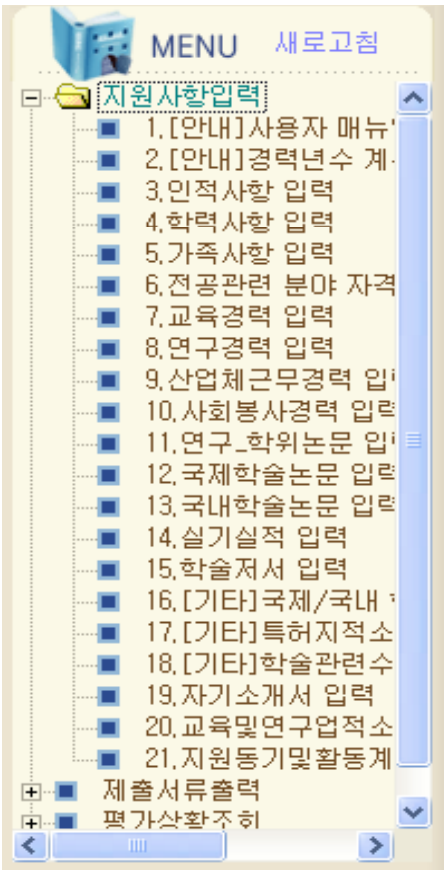

(1-4) 전산입력 안내

1. 반드시 유의사항을 숙지하시기 바랍니다.
2. 다음의 (2)에서 설명하는 입력방법을 숙지하시기 바랍니다.

(2) <지원사항입력> 프로그램 안내

(2-1) 경력년수 안내

경력기간 입력 및 경력년수 계산 안내

★ 다음의 유의사항을 반드시 숙지하신 후 자료입력하시기 바랍니다.

1. 교육경력

환산율	경 력 종 별	비 고
100%	전문대학 이상의 학교에서 근무한 경력	
100%	본 대학교에서 전임대우로 재직한 기간	
70%	대학 총(학)장의 발령에 의하여 조교(임무와 전공분야의 관계 감안)	
70%	공인된 체육단체 및 각 대학의 체육코치(임무와 전공분야의 관계 감안)	
60%	학력을 인정받지 못한 전문대학 이상의 교육경력	
30~50%	대학 또는 전문대학 시간강사의 교육경력 (강사 경력년수가 주당 5시간 이하일때는 30%로 계산하고 주당 5시간을 초과할 시 1시간당 10%씩 가산하되, 50%를 초과하지 못한다.)	겸임교원, 초빙교원, 시간강사 등
50%	중.고등학교에서의 교육경력이 대학에서의 담당과목과 부합되는 경우	

2. 연구경력

환산율	경 력 종 별	비 고
100%	- 석 · 박사 학위과정(석사학위 취득자는 2년, 박사학위 취득자는 3년까지 인정)	
100%	국가 또는 공공단체가 설치한 연구기관이나 교육부장관이 인정하는 연구기관 또는 시설에 전임으로 연구에 종사한 경력	비전임 70% 비연구기관 70%
80%	석.박사학위 이중 취득자(취득기간의 80% 인정)	
70%	박사학위과정을 수료한 자	

3. 산업체 근무경력

환산율	경 력 종 별	비 고
100%	국가기관, 전문대학 이상의 교육기관에서 전공분야와 동일한 직무에 정규직 종사 경력	비정규직 70%
	국가고등고시 합격자(사법고시,행정고시,외무고시 등)의 실무경력	
70%	변호사, 의사, 공인회계사, 세무사, 공인감정사, 토지평가사, 변리사의 개업기간	
70%	교육부장관이 인정한 민간기업체에서 그 전공분야와 동일한 직무에 종사한 경력	
50%	신학대학 졸업자, 대학불교학과 졸업자가 목사 또는 신부, 승려로 재직한 경력	
50%	공인된 상설 예.체능 및 창작 실기에 관한 단체의 주요간부	

(2-2) 인적사항 입력

1. **내역(지원분야, 인적사항)을 입력**한 후 **[저장]**버튼을 누르세요.

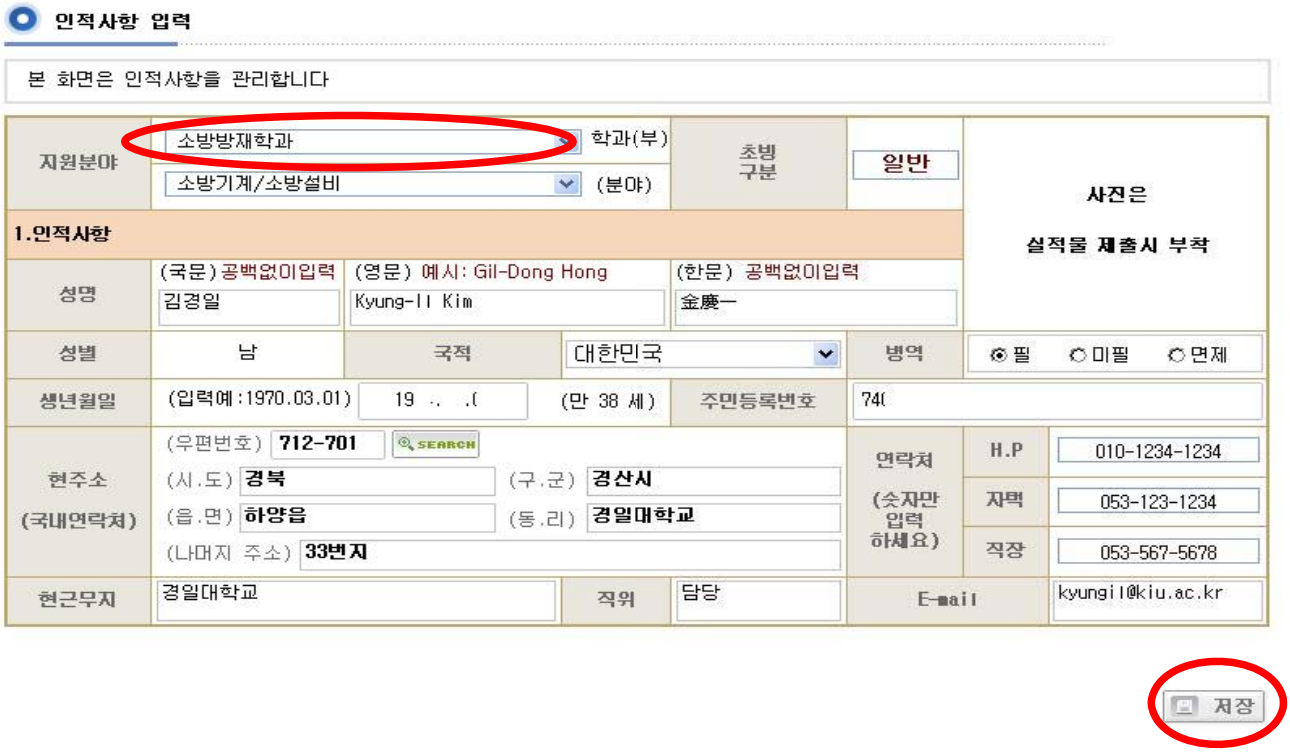

(2-3) 학력사항 입력

1. **[추가]**버튼을 눌러 내역을 입력한 후 **[저장]**버튼을 누르세요.
2. 구분란을 눌러 학력구분을 선택하세요.
3. 자료 삭제 시 해당 행을 선택한 후 **[삭제]**버튼을 누르세요.
4. 고교는 전공에 소재지 입력 **(ex.경북 경산)**
5. 대표학위논문은 이곳에서 입력하지 않아도 됩니다. 연구학위논문입력프로그램에서 입력하면 자동으로 조회가 되오니 추후 확인만 하시기 바랍니다.

(2-4) 가족사항 입력

- 학력사항 입력방법과 동일합니다.

(2-5) 전공분야 자격증 입력

- 학력사항 입력방법과 동일합니다.

(2-6~9) 교육/연구/산업체근무경력/사회봉사경력 입력

*** 시간강사/겸임/초빙 등의 경력은 매뉴얼 1쪽의 <입력시 유의사항>을 참고하십시오.**

*** 사회봉사경력은 최대 5건까지만 입력하십시오.**

- 먼저 학력사항을 입력한 후에 입력가능 합니다.
- 처음 입력시 **[추가]** 버튼을 누르세요.

- 내역 입력 후 **[저장]** 버튼을 누르세요.
- 입력한 자료의 리스트가 나타납니다. **해당 행을 클릭**하면 하단에 내역이 보여집니다.

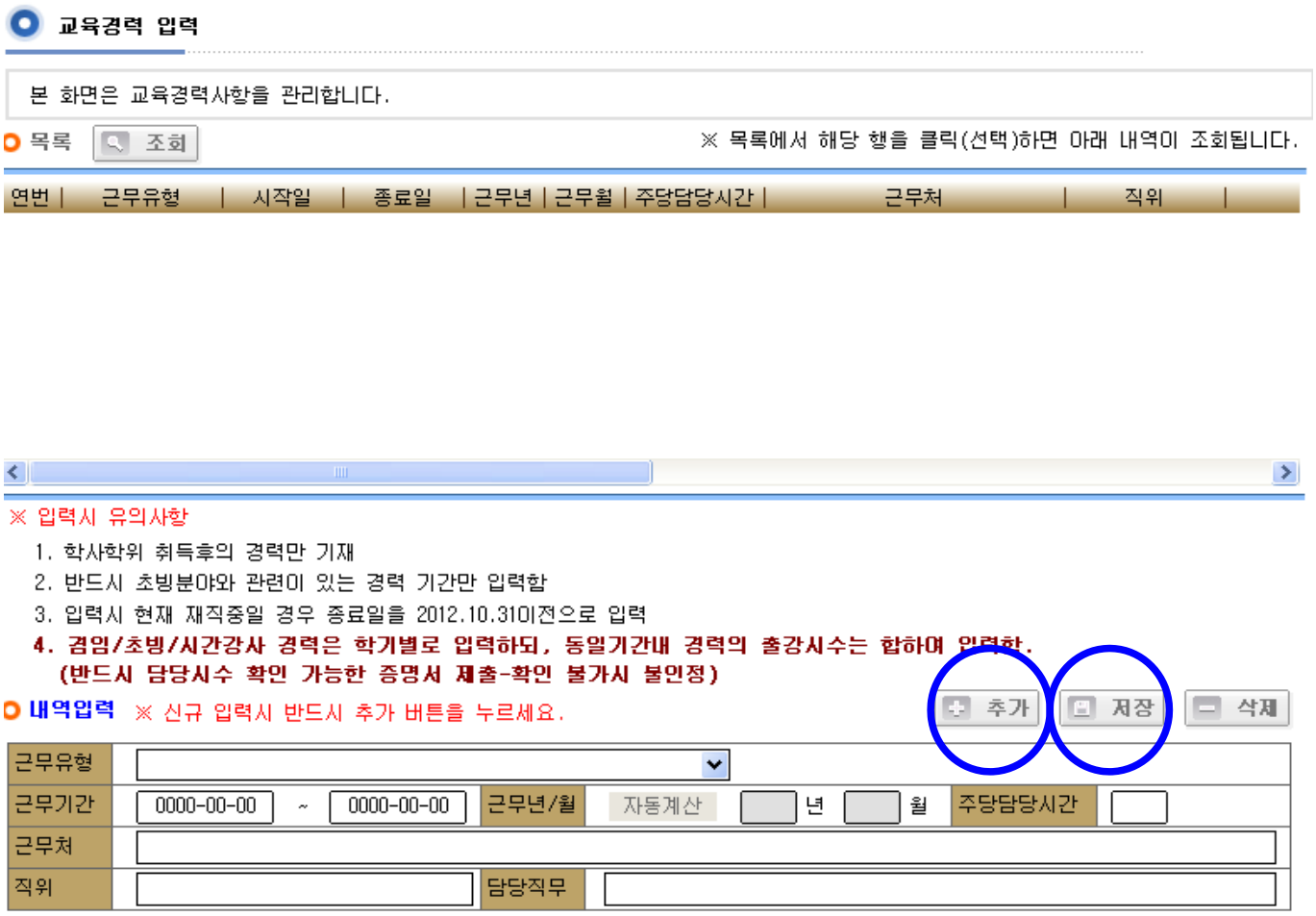

(2-10) 연구_학위논문 입력

1. 학력사항 입력방법과 동일합니다.
2. 반드시 대표학위를 체크하여야 합니다.(석사학위중 1개, 박사학위중 1개 체크)
3. **석사 또는 박사 학위가 1개 이더라도 반드시 대표학위는 체크**하여야 합니다.
4. 체크된 대표학위가 학력사항에 자동 반영됩니다. (상기 4쪽 참조)

5. 상기 리스트에서 <연번> 항목을 더블클릭하여 개요를 입력합니다.

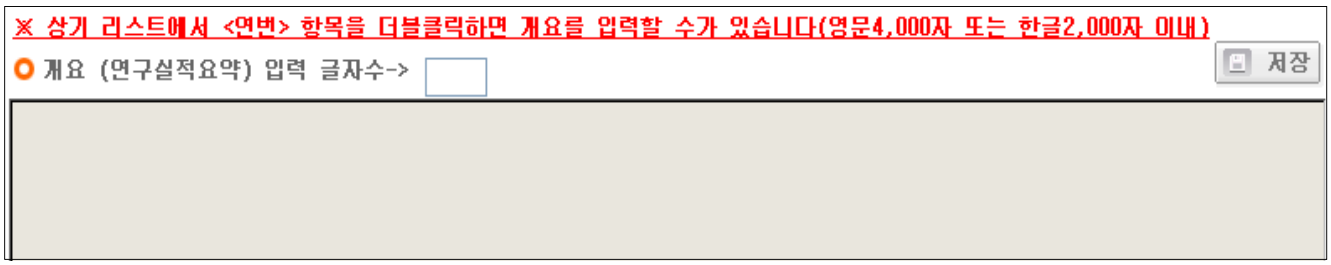

(2-11) 국제학술논문 입력

<주의> 대표논문 체크 : 국제학술논문, 국내학술논문, 실기실적 중 총 2건만 체크 가능함

1. 학력사항 입력방법과 동일합니다.
2. **[SEARCH]버튼을 눌러 등재학술지를** 찾을 수 있습니다.
3. 상기 리스트에서 <연번> 항목을 더블클릭하여 개요를 입력합니다.

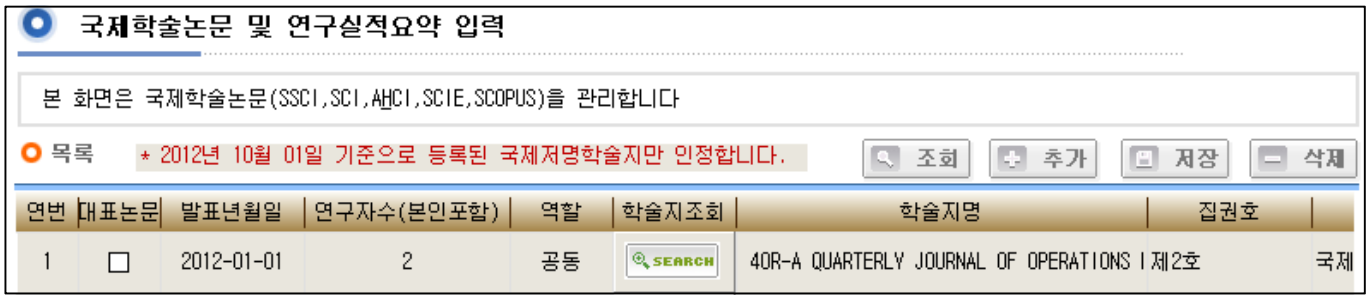

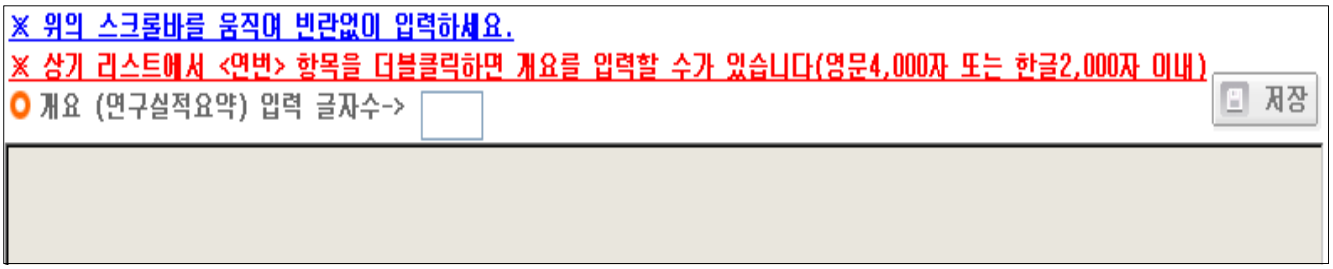

<학술지 찾기>

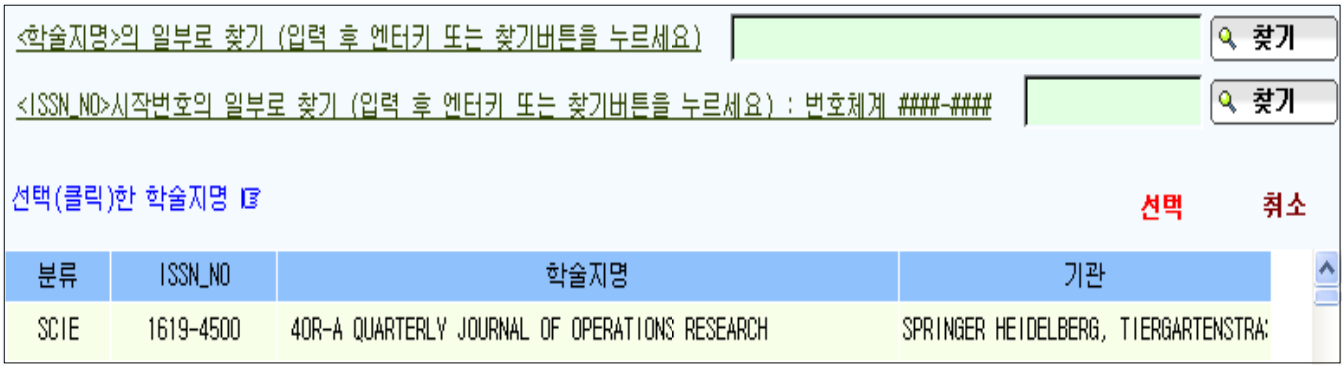

1. 학술지명 또는 ISSN_NO를 통하여 자료 조회가 가능합니다.
   (내용 입력 후 엔터 키 또는 [찾기] 버튼)
2. 나타난 리스트에서 해당 행을 선택한 후 [선택]버튼을 눌러 창을 닫습니다.
   (또는 해당 행을 <더블클릭> 하면 선택과 동시에 창이 닫혀 집니다.)
3. 스크롤 바를 움직여 항목에 빈란이 없이 입력하십시오.

(2-12~14) 국내학술논문/실기실적/학술저서 입력

<주의> 대표논문 체크 : 국제학술논문, 국내학술논문, 실기실적 중 총 2건만 체크 가능함

1. 국제학술논문 입력방법과 동일합니다.

(2-15~17) [기타]국제/국내학술대회발표/특허지적소유권/학술관련수상 및 상훈 입력

1. 연구_학위논문 입력방법과 동일합니다.
2. [기타]국제/국내학술발표대회 논문 입력시 연구학위논문, 국제/국내학술논문에서 입력한 제목과 동일한 발표논문으로 중복 입력하지 마십시요.!!

(2-18) 자기소개서 입력

1. 자기소개서를 입력합니다.
2. [저장]버튼을 누릅니다.

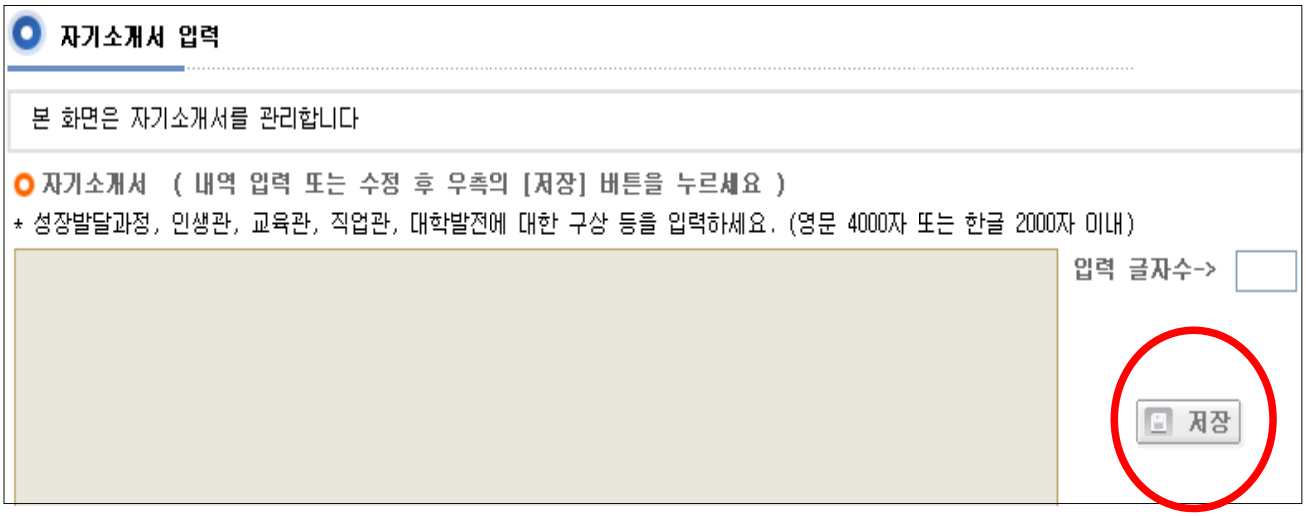

(2-19~20) 교육 및 연구업적소개서/지원동기 및 활동계획 입력

1. 자기소개서 입력과 동일합니다.

(3) <제출서류 출력> 프로그램 안내

: 입력후, 반드시 출력하여 입력사항을 확인 바랍니다.

1. 조회/출력/미리보기 기능을 지원합니다.

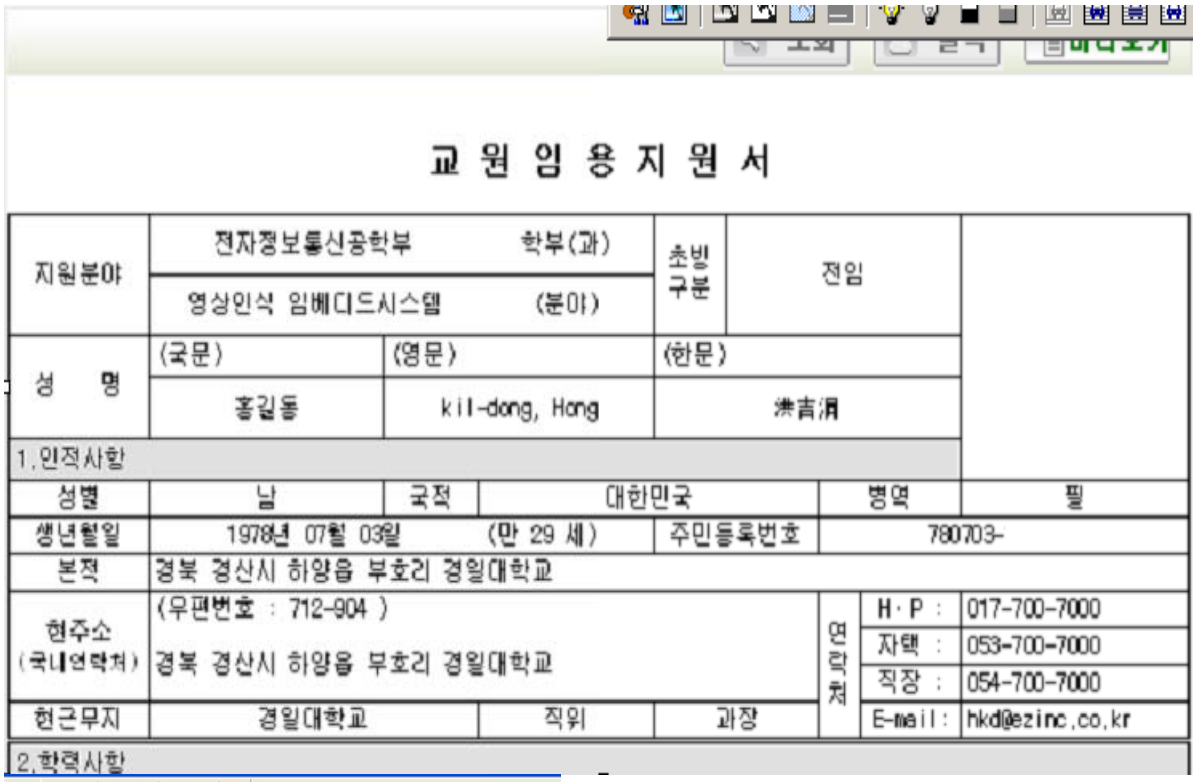

교 원 임 용 지 원 서

지원분야	전자정보통신공학부 학부(과)		초빙 구분	전임		
	영상인식 임베디드시스템 (분야)					
성 명	(국문)	(영문)	(한문)			
	홍길동	kil-dong, Hong	洪吉涓			
1.인적사항						
성별	남	국적	대한민국	병역	필	
생년월일	1978년 07월 03일 (만 29 세)		주민등록번호	780703-		
본적	경북 경산시 하양읍 부호리 경일대학교					
현주소 (국내연락처)	(우편번호 : 712-904) 경북 경산시 하양읍 부호리 경일대학교			연락처	H·P :	017-700-7000
					자택 :	053-700-7000
					직장 :	054-700-7000
현근무지	경일대학교	직위	과장		E-mail :	hkd@ezinc.co.kr
2.학력사항						

교 원 임 용 지 원 서

지원분야	기계자동차학부 학부(과)		초빙 구분	전임		
	자동차공학 (분야)					
성 명	(국문)	(영문)	(한문)			
	류티아	Quttia	洪吉涓			
1.인적사항						
성별	남	국적	대한민국	병역	필	
생년월일	1970.01.01		주민등록번호	700101-8000000		
본적	경북 경산시 하양읍 부호리 88					
현주소 (국내연락처)	(우편번호 : 712-701) 경북 경산시 하양읍 경일대학교 고무리			연락처	H·P :	010
					자택 :	088
					직장 :	880
현근무지	경일유니버시티	직위	전임강사		E-mail :	test@hanmail.net
2.학력사항						

구분	기간	학교명	학부(과)명	전공	학위취득일	평점평균 (G·A·P)
고교	1988.03.02~1988.02.18	경일고등학교				/
학사	1988.03.02~1994.02.22	경일대학교	기계자동차학과	자동차공학전공	1994.02.22	4.22/4.5
석사	1996.09.01~1999.08.21	KI University	기계자동차학과	자동차공학전공	1999.09.21	3.95/4.5
박사	2000.03.01~2008.02.28	경일대학교	기계자동차학과	자동차공학전공	2008.02.28	4.3/4.5

학위논문	석사	학위명	공학석사	논문 제목	기계자동차공학에 관한 연구
		지도교수	김길임		
	박사	학위명	공학박사	논문 제목	기계자동차공학에 관한 연구
		지도교수	김길임		

6. 가족사항			
관 계	성 명	생년월일	직 업
처	이길순	1969.01.01	주부
자	홍만득	1994.01.01	학생
자	홍철득	1998.01.01	

4. 전공관련 분야 자격증 취득		
자격증	자격증 발행 기관	취득일
정교사	교육인적자원부	2000.02.02
정보처리기사	교육인적자원부	2007.01.01

2007-12-25 17:29:57 경일대학교

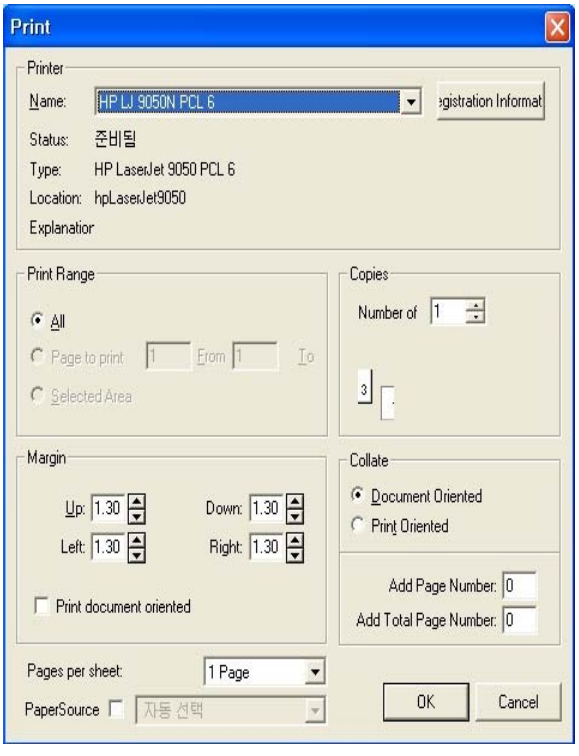

2. 출력 페이지가 여러 장일 경우 [쪽컨트롤]을 이용하여 다음페이지를 조회합니다.

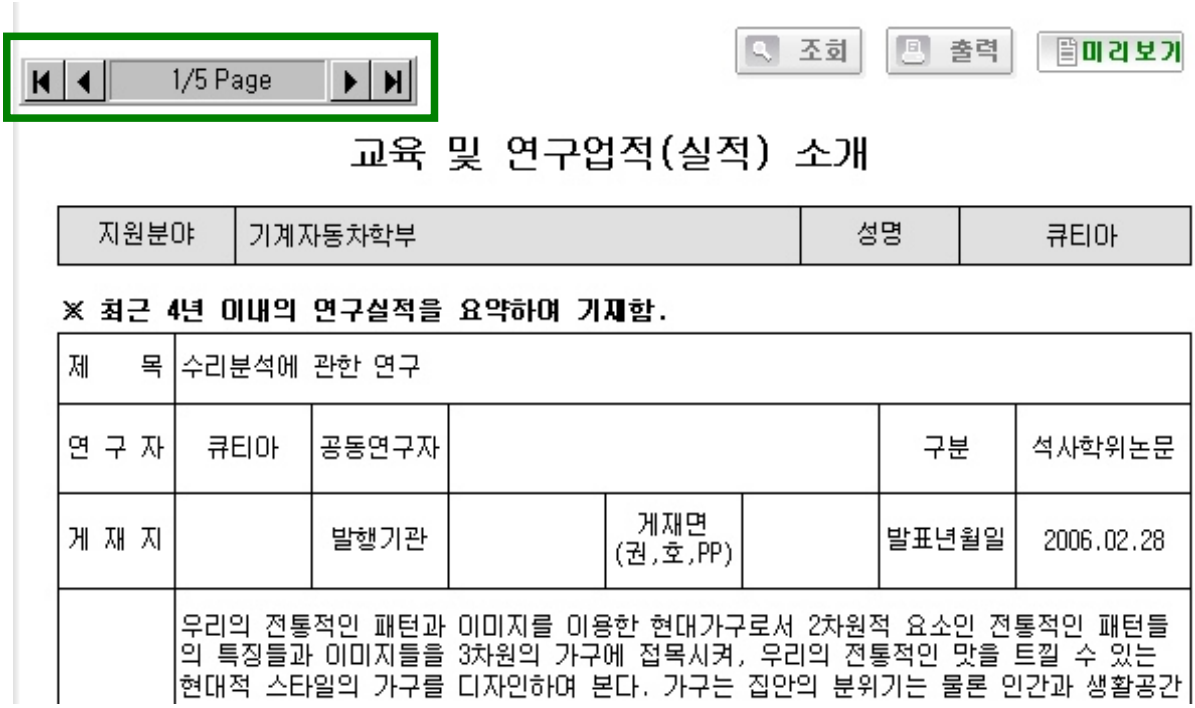

교육 및 연구업적(실적) 소개

지원분야	기계자동차학부	성명	큐티아

※ 최근 4년 이내의 연구실적을 요약하여 기재함.

제 목	수리분석에 관한 연구						
연 구 자	큐티아	공동연구자				구분	석사학위논문
게 재 지		발행기관		게재면 (권,호,PP)		발표년월일	2006.02.28
	우리의 전통적인 패턴과 이미지를 이용한 현대가구로서 2차원적 요소인 전통적인 패턴들의 특징들과 이미지들을 3차원의 가구에 접목시켜, 우리의 전통적인 맛을 트낄 수 있는 현대적 스타일의 가구를 디자인하여 본다. 가구는 집안의 분위기는 물론 인간과 생활공간						